

2023

# Sífilis en el Valle Medio de Río Negro

**COORDINACIÓN DE EPIDEMIOLOGÍA CHOELE CHOEL**

VALERIA DELLAMEA – ESPECIALISTA EN EPIDEMIOLOGÍA

VICTORIA GARBERS – GESTORA DE C2

## Sífilis Situación epidemiológica en el Valle Medio

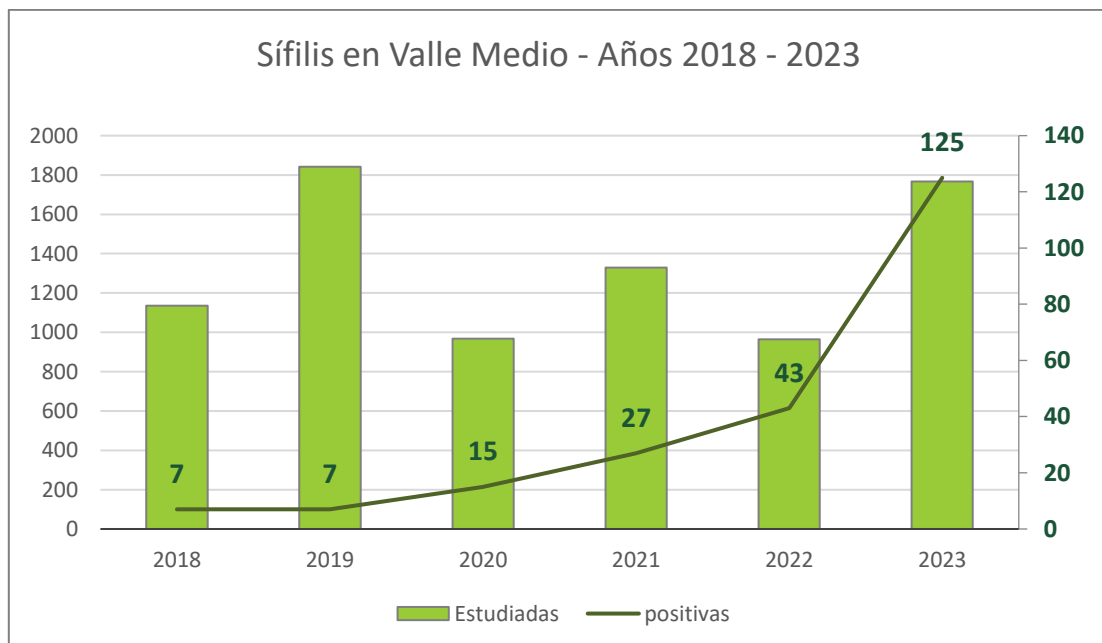
A pesar de que la sífilis es una infección curable, con un tratamiento sencillo como la penicilina, y de que existen estrategias eficaces para la prevención de la transmisión perinatal y la reducción de las secuelas y la mortalidad asociada, en Argentina, en los últimos años se registra un aumento en la cantidad de casos notificados de sífilis en la población general, en el % de pruebas positivas para sífilis en personas embarazadas y de sífilis congénita.

En el Valle Medio, también existe esta tendencia.

Analizamos el Valle Medio en su totalidad, ya que funciona social, clínica y epidemiológicamente como un todo, debido al movimiento constante de las personas entre las localidades.

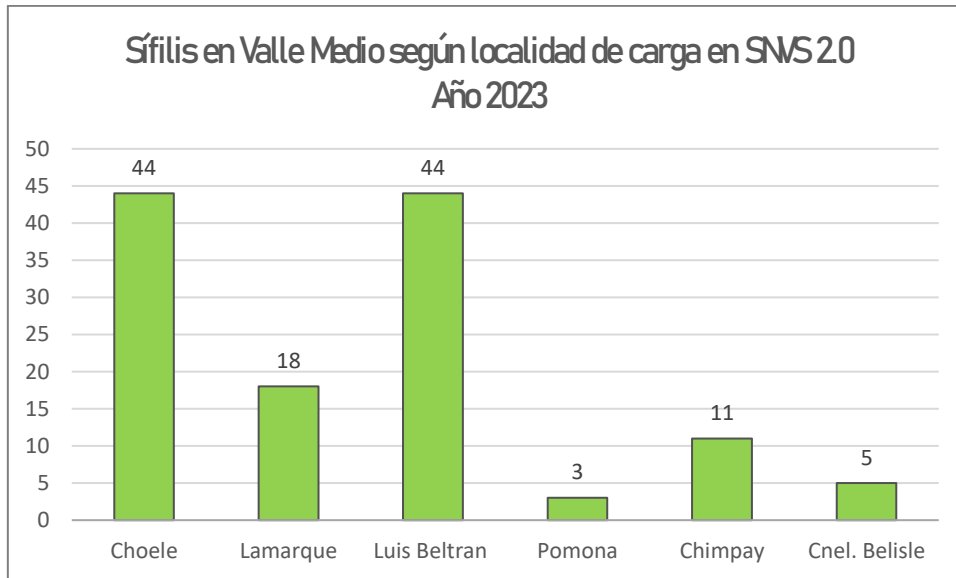
En el año 2023 fueron notificados 125 casos de sífilis en la población general, 15 en personas gestantes, 15 recién nacidos expuestos con 2 sífilis congénitas.

### Sífilis en población general – Casos notificados entre 2018 y 2023



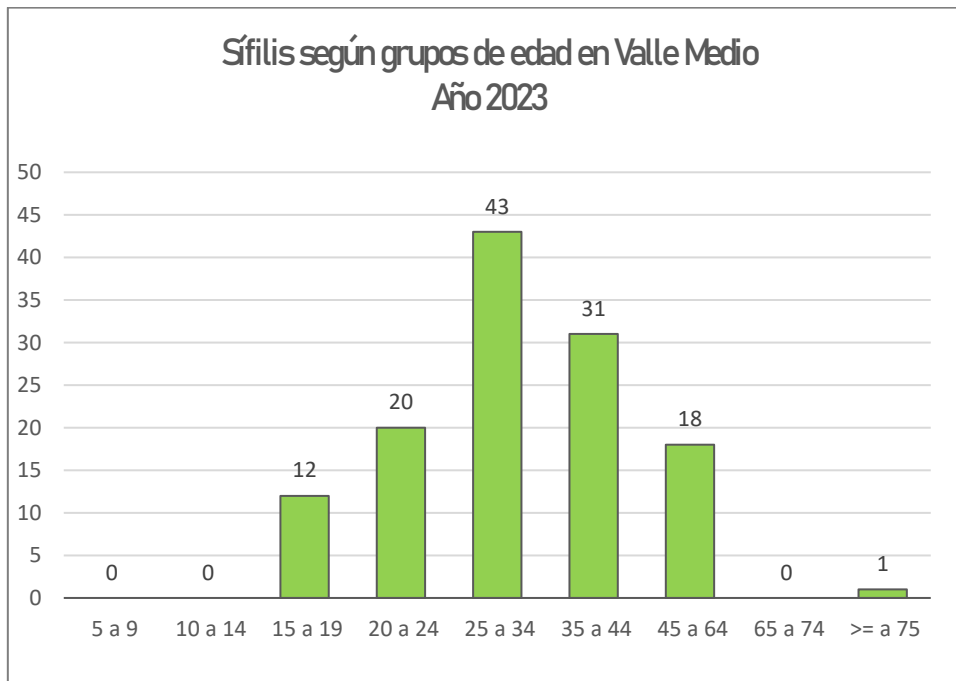
Fuente: elaboración propia a partir de datos de SNVS 2.0 – SISA

**Sífilis en población general en 2023 según localidad de notificación en el SNVS 2.0**

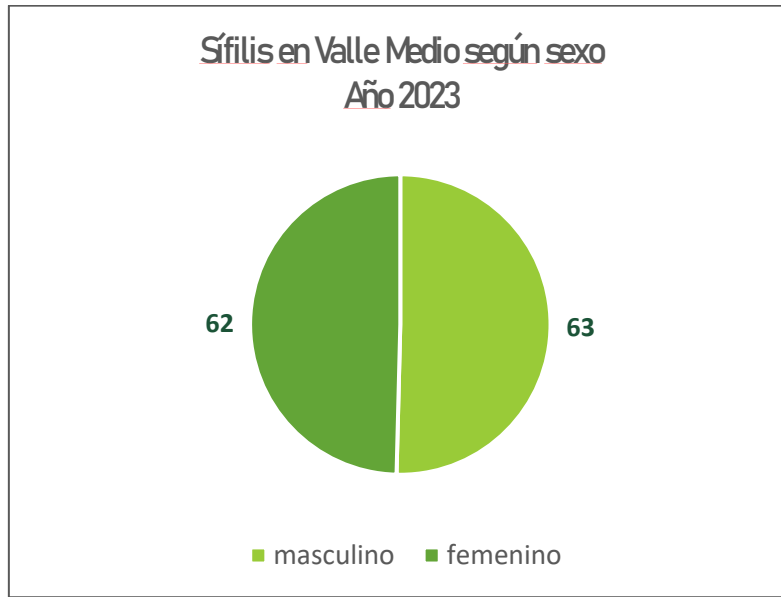


Fuente: elaboración propia a partir de datos de SNVS 2.0 – SISA

**Sífilis – Casos notificados 2023 según sexo y edad**

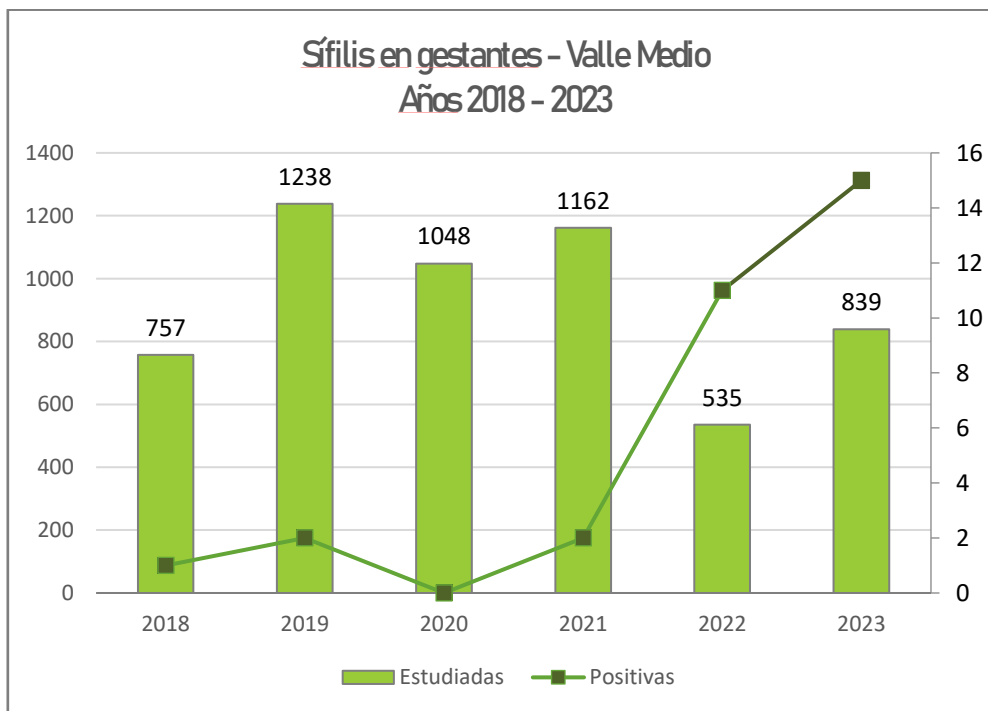


Fuente: elaboración propia a partir de datos de SNVS 2.0 – SISA



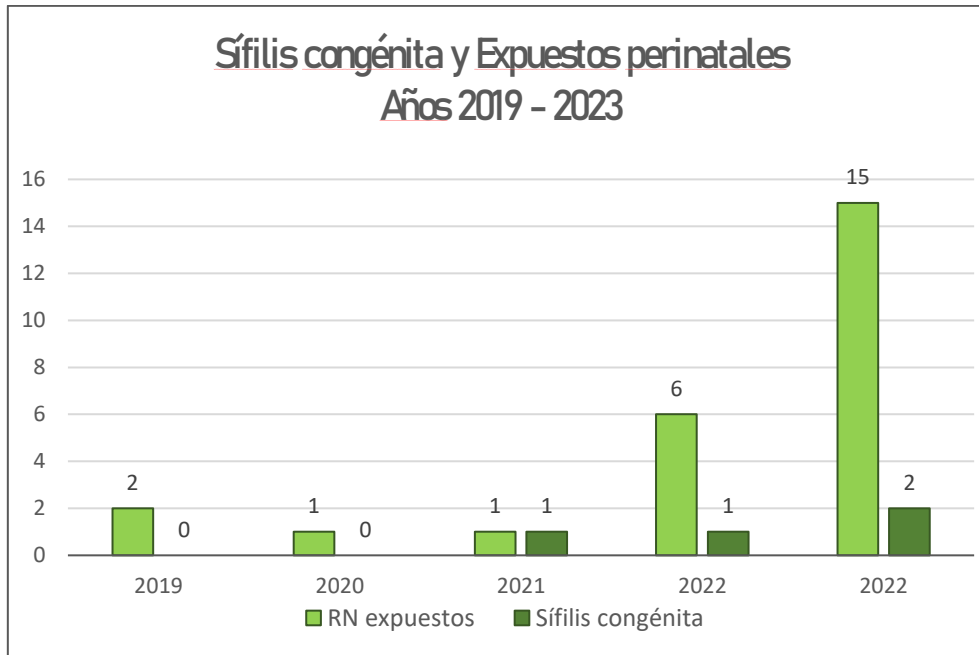
Fuente: elaboración propia a partir de datos de SNVS 2.0 – SISA

### Sífilis en gestantes – Casos notificados entre 2018 y 2023



Fuente: elaboración propia a partir de datos de SNVS 2.0 – SISA

**Sífilis congénita y RN expuestos perinatales – Casos notificados entre 2019 y 2023**



Fuente: elaboración propia a partir de datos de SNVS 2.0 – SISA

Uno de los casos de sífilis congénita del año 2023, fue un feto muerto con signos y síntomas de la misma.

**Tasas de incidencia comparativas 2021**

	Tasas nacionales	Tasas provinciales	Tasas zonales
Sífilis en población Gral./ 100.000 hab.	26,5	46,9	66,2
Sífilis congénita/ 1000 nacidos vivos	1,3	0,6	2,6

Fuente: elaboración propia a partir de datos de SNVS 2.0 – SISA y proyecciones del Censo 2010

*Para el año 2022, aún no se cuentan con datos oficiales, pero según nuestros datos cargados en SNVS 2.0 – SISA, las tasas del Valle Medio aumentaron considerablemente respecto al año 2021*

<b>Tasas de incidencia en Valle Medio 2022</b>	
<i>Sífilis en población general/100.000 hab.</i>	<b>102,8</b>
<i>Sífilis congénita cada 1000 nacidos vivos</i>	<b>2,6</b>

*El aumento de casos de sífilis, tanto en población general como en personas gestantes es alarmante, y crece de manera exponencial año a año.*

*En el año 2023 se triplicaron los casos con respecto al año 2022.*

*A pesar de los esfuerzos de los equipos de salud en promoción y prevención, como así también en el seguimiento de los casos notificados, los números siguen en ascenso.*