

Lesiones externas no intencionales atendidas en el Hospital Área Programa Choele Choel

Las lesiones de causa externa se definen como el daño físico que se produce cuando el cuerpo humano se somete bruscamente a algún tipo de energía en cantidades que exceden el umbral de tolerancia fisiológica, o cuando se ve privado de uno o más elementos vitales como el oxígeno.

Representan las principales causas de muerte en adolescentes y adultos jóvenes.

Las causas externas más prevalentes se clasifican en dos grupos:

Lesiones no intencionales: incluye todas las lesiones relacionadas con siniestros viales, las ocurridas en los hogares, en el lugar de trabajo, etc.

Lesiones relacionadas con la violencia (o también llamadas intencionales): incluye las lesiones relacionadas con la violencia interpersonal, colectiva y las autoinflingidas, como autolesiones y suicidio.

En este informe se detallan las lesiones externas no intencionales, atendidas en el servicio de guardia del Hospital Área Programa Choele Choel.

Tabla 1 – Lesiones externas atendidas en el Hospital Área Programa Choele Choel – Años 2018 a 2022

Año	Accidentes sin especificar	Accidentes viales	Accidentes del hogar
2018(*)	1672	193	119
2019	2135	169	63
2020	1090	52	42
2021	1288	57	24
2022	1138	169	344

Fuente: elaboración propia a partir de datos de SNVS 2.0 - SISA

(*) Los datos del año 2018 desde la SE 1 a la 17 están calculados con datos de los otros años en las mismas semanas ya que a partir de la SE 18 se comenzó el registro en SNVS 2.0 - SISA

En accidentes sin especificar se incluyen todas aquellas lesiones que no especifica el lugar ni la forma en que acontecieron.


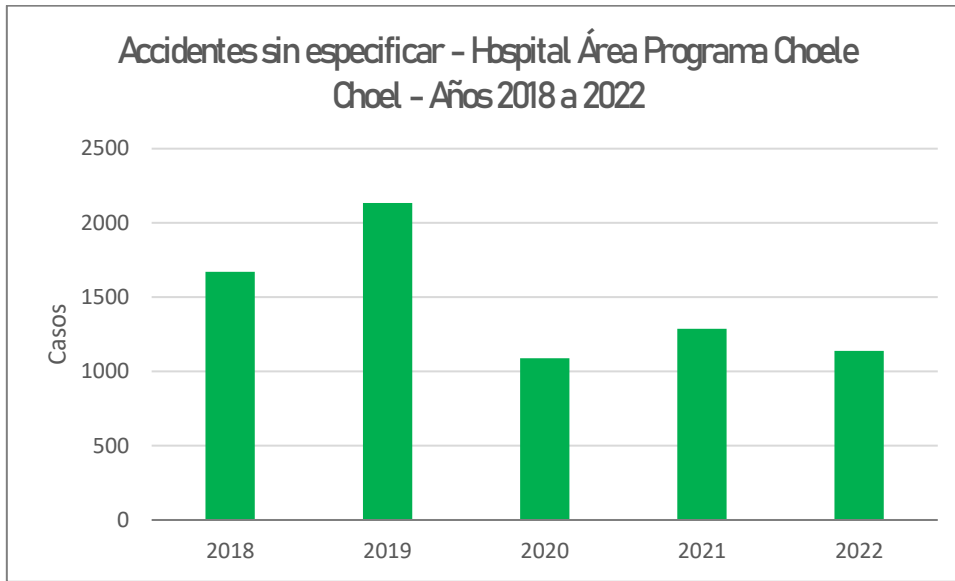
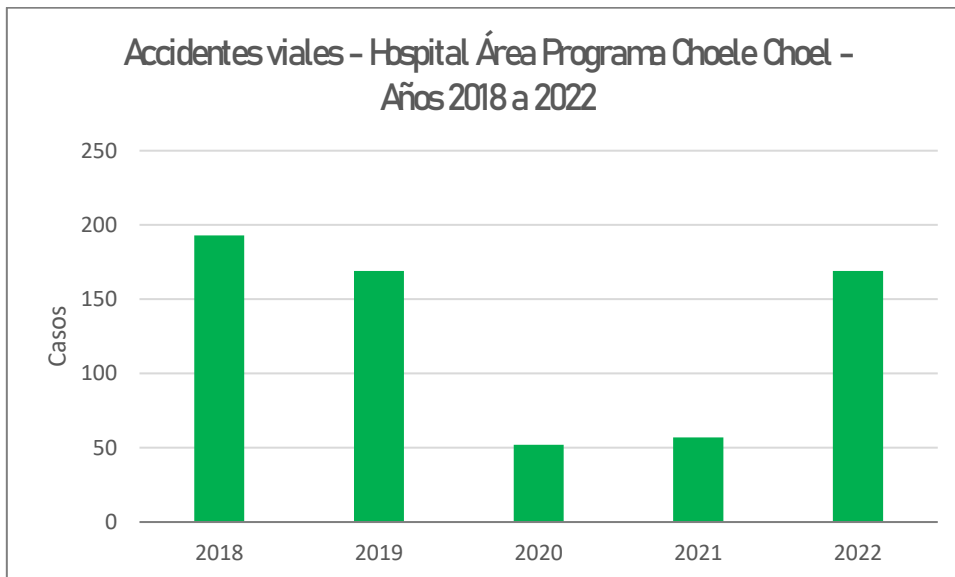


Gráfico 1 – Accidentes sin especificar atendidos en el Hospital Área Programa Choele Choe – Años 2018 a 2022



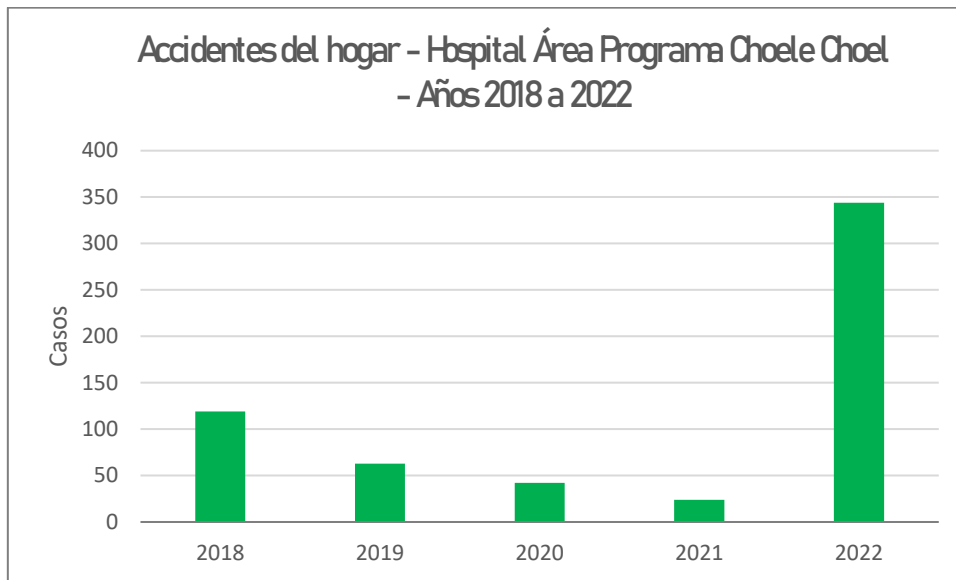
Fuente: elaboración propia de Epidemiología Choele Choe a partir de datos de SNVS 2.0 – SISA

Gráfico 2 – Accidentes viales atendidos en el Hospital Área Programa Choele Choe – Años 2018 a 2022



Fuente: elaboración propia de Epidemiología Choele Choe a partir de datos de SNVS 2.0 - SISA

Gráfico 3 – Accidentes del hogar atendidos en el Hospital Área Programa Choele Choel – Años 2018 a 2022



Fuente: elaboración propia de Epidemiología Choele Choel a partir de datos de SNVS 2.0 - SISA