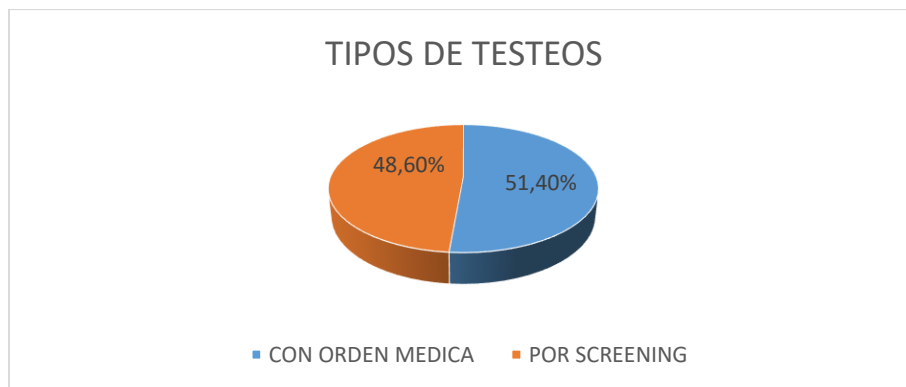


PREOCUPACION POR AUMENTOS DE CASOS POSITIVOS DE SÍFILIS

INFORME 1° SEMESTRE AÑO 2023 Y COMPARACION CON AÑO 2022

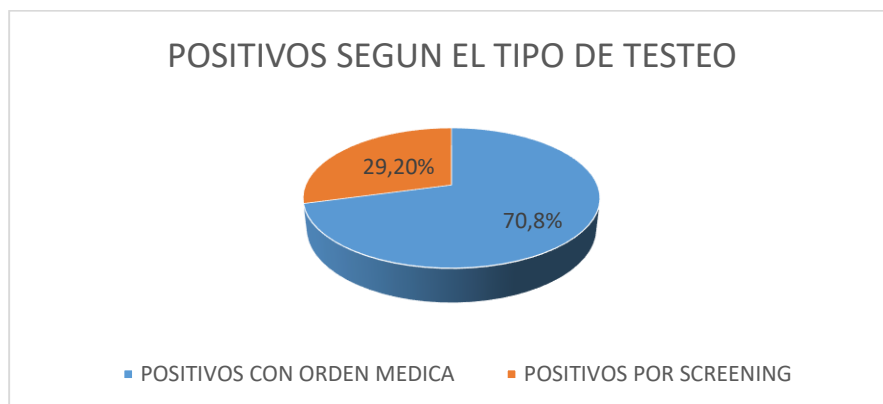
1)- Durante el 1° semestre del año 2023 se realizaron 640 determinaciones de V.D.R.L. para detectar sífilis, 329 con orden médica dando 17 casos positivos y 311 en formas de testeo rápido por screening en la posta fija y extrahospitalarios dando 7 casos positivos.

Grafico 1: tipos de testeos; con orden medica 329 (51.4 %) por screening 311 (48.6 %)



Fuente: Elaboración propia a partir de datos estadísticos realizados a través del programa ETS Lamarque.

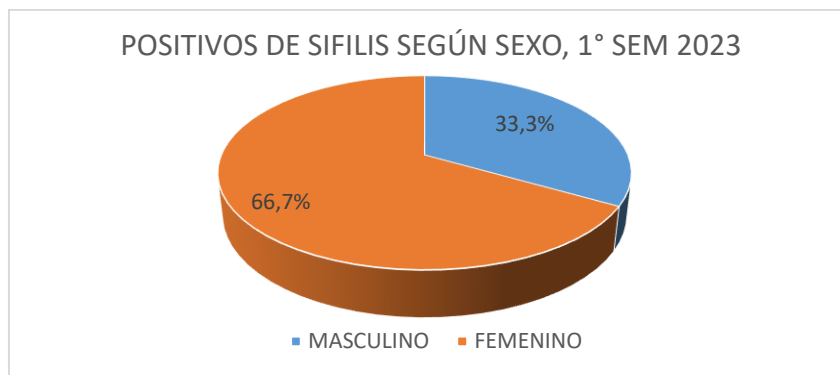
Grafico 2: Pos. según tipos de testeos: Pos. con orden medica 17 (70.8%); Pos. por screening 7 (29.20%)



Fuente: Elaboración propia a partir de datos estadísticos realizados a través del programa ETS Lamarque.

2)- Los 24 casos positivos detectados durante el 1er° cuatrimestre de año 2023 se conformaron de la siguiente manera, 16 femeninas (6 embarazadas) y 8 masculinos, 1 de las femeninas es RN y se tomó como sífilis congénita.

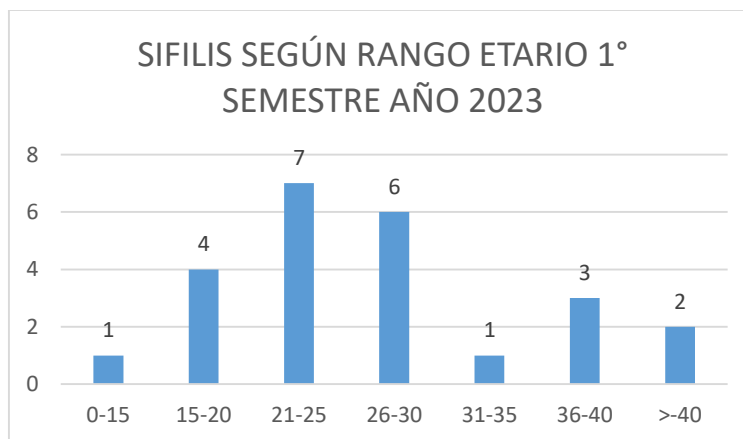
Grafico 3: Sífilis según sexo; 16 mujeres (66.7%) 8 varones (33.3%)



Fuente: Elaboración propia a partir de datos estadísticos realizados a través del programa ETS Lamarque.

Grafico 4: Rango etario de casos positivos

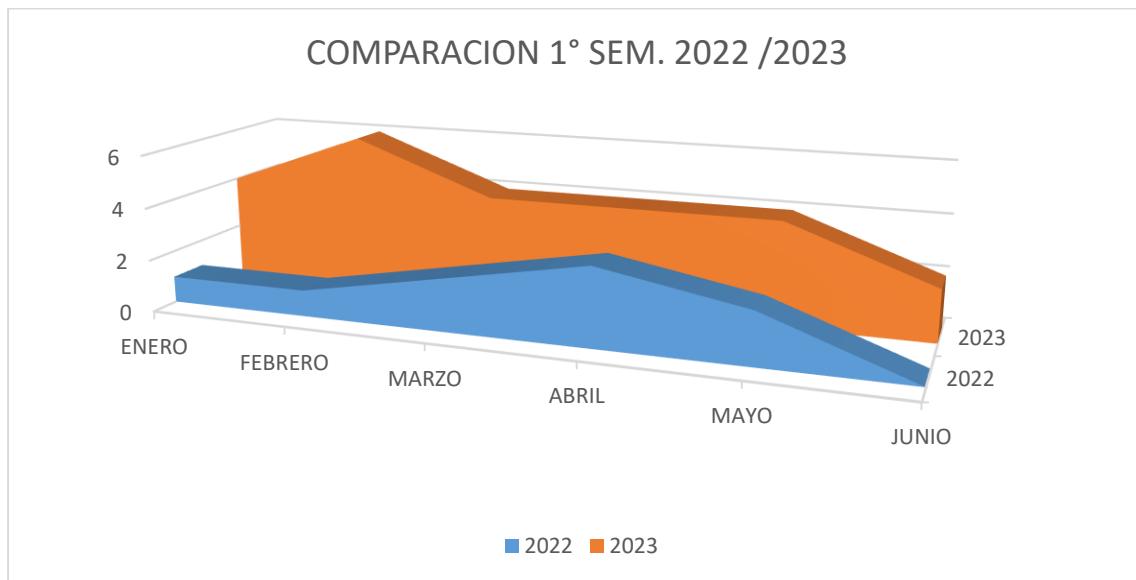
- RN : 1
- De 15 a 20 años: 4
- De 21 a 25 años: 7
- De 26 a 30 años: 6
- De 31 a 35 años: 1
- De 36 a 40 años: 3
- Mayor de 40 años: 2



Fuente: Elaboración propia a partir de datos estadísticos realizados a través del programa ETS Lamarque.

3)- De los 24 pacientes que dieron positivo, se puede confirmar que 20 iniciaron el tratamiento de tres dosis como para tratar sífilis tardía, todos los casos tratados con Penicilina 2.400.000 UI, y en su totalidad están contactados con un seguimiento personalizado.

4)- Comparativo 1er semestre año 2022/ 1er semestre 2023.



Fuente: Elaboración propia a partir de datos estadísticos realizados a través del programa ETS Lamarque.

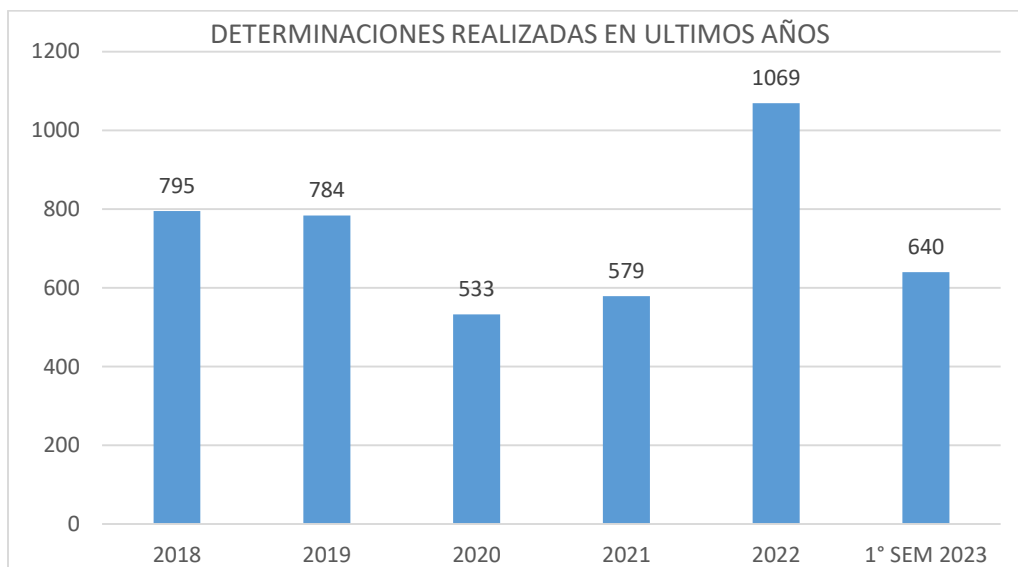
Cuadro 1: comparativo 1° Sem. 2022-2023

	1er semestre 2022	1er semestre 2023
CANTIDAD DE DETERMINACIONES RELIZADAS	338	640
CANTIDAD DE POSITIVOS	9	24
DETERMINACIONE REALIZADAS COR ORDEN	232	329
DETERMINACIONES REALIZADAS EN POSTA FIJA	43	311
HOMBRES (+)	4	8
MUJERES (+)	5	16
EMBARAZADAS (+)	2	6
RECIEN NACIDOS (+)	0	1
DETERMINACIONES POSITIVAS EN POSTA FIJA	0	7

Fuente: Elaboración propia a partir de datos estadísticos realizados a través del programa ETS Lamarque.

5)- Cantidad de determinaciones realizadas en los últimos años.

Grafico 5: Determinaciones realizadas en los últimos años: 2018 (795), 2019 (784), 2020 (533), 2021 (579), 2022 (1069) y 1° Sem. 2023 (640)



Fuente: Elaboración propia a partir de datos estadísticos realizados a través del programa ETS Lamarque.