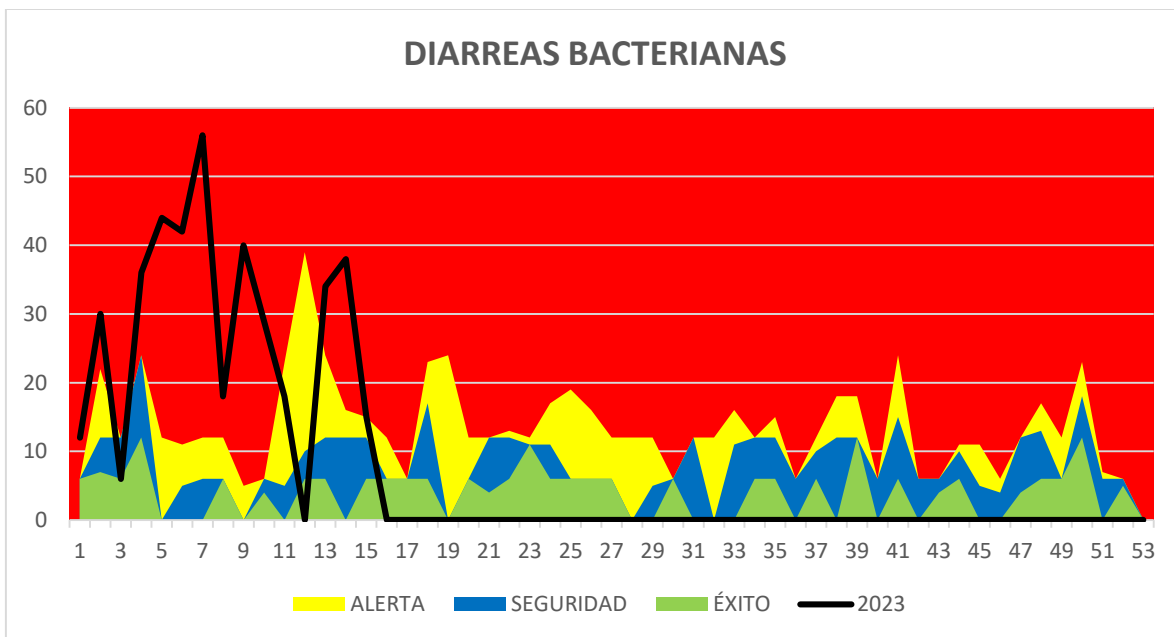


Corredores endémicos – Cipolletti 2023

Se comenzó a confeccionar los corredores endémicos de Cipolletti, a partir de este año. Cabe aclarar que se obtuvo información a partir de semana 20 de 2018 (momento en el cual se implementó el SISA). **A fines fines de poder visualizar el comportamiento de los eventos a vigilar, se consideró el 2020 y 2021 aun entendiendo que, el equipo de salud se aboco a la atención de la pandemia por Covid-19.**

Corredor endémico semanal de diarreas hasta la semana 15-Cipolletti 2023



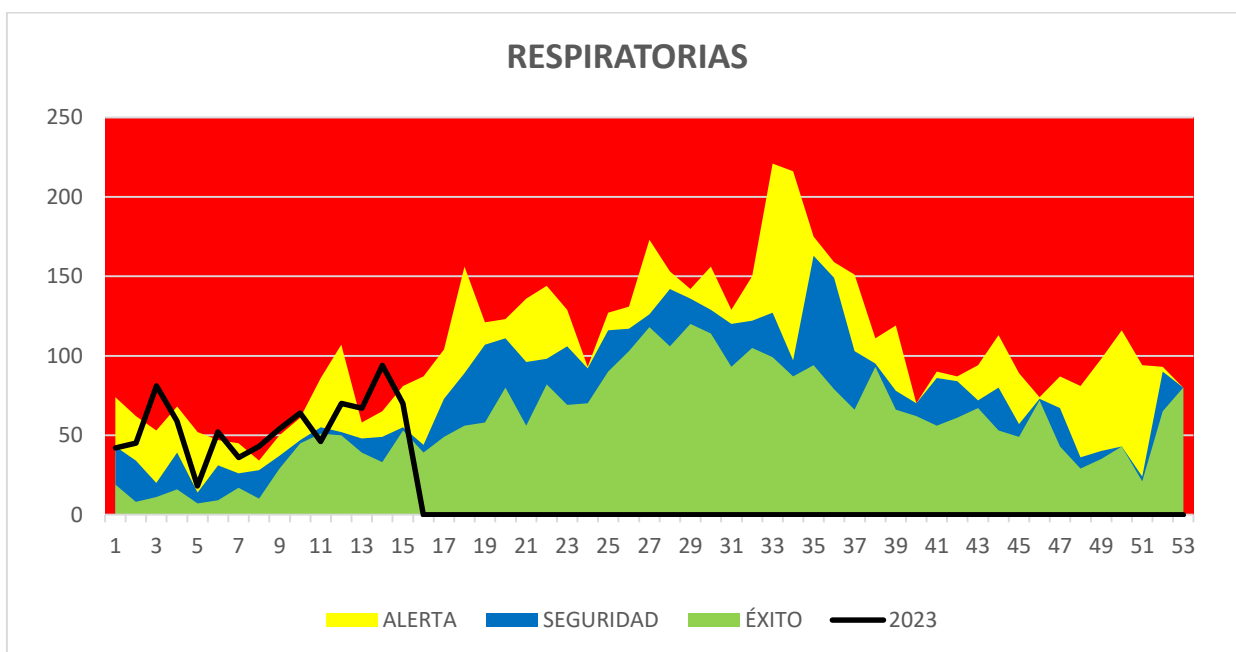
Fuente: SISA

SNVS 2.0

Sistema Nacional de Vigilancia de Salud

Se observa en semana 7 el mayor pico de zona de brote, registrándose 56 casos en la misma, con un acumulado de 390 hasta la semana 15.

Corredor endémico semanal de enfermedades respiratorias hasta la semana 15- Cipolletti 2023



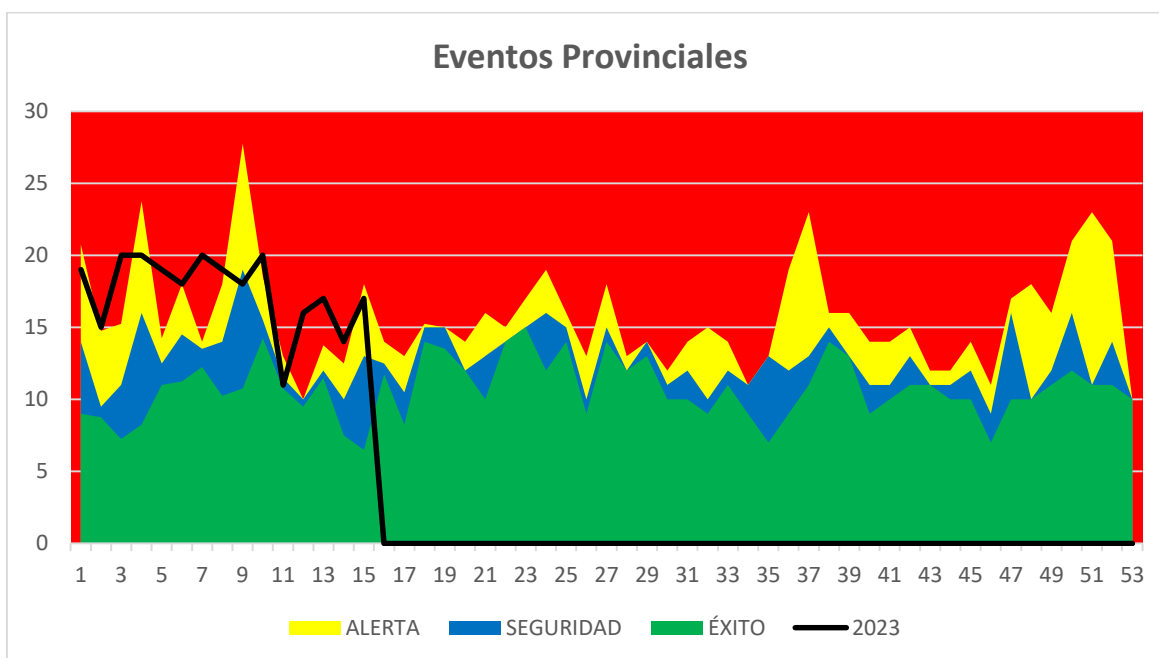
Fuente: SISA

SNVS 2.0

Sistema Nacional de Vigilancia de Salud

De acuerdo a lo registrado en la C2, se observa un brote en la semana 3 con 81 casos, con un descenso abrupto en semana 5, con 18 casos, quedando en alerta hasta la semana 7, teniendo otro pico en la semana 14 con 94 casos y seguimos en alerta. Con un total de casos de 841.

Corredor endémico semanal de eventos provinciales hasta la semana 15- Cipolletti 2023



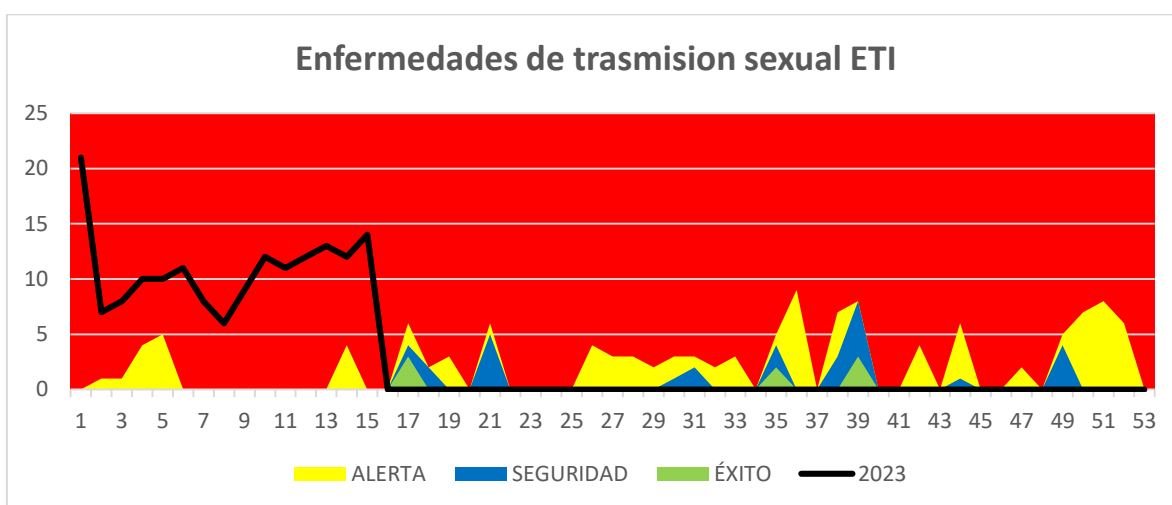
Fuente: SISA

SNVS 2.0

Sistema Nacional de Vigilancia de Salud

Los eventos provinciales son: QUEMADURAS, MORDEDURAS DE PERROS, INTOXICACION POR ALCOHOL, E INTOXICACION POR COCAINA.

Corredor endémico semanal de enfermedades de transmisión sexual hasta la semana 15 Cipolletti 2023



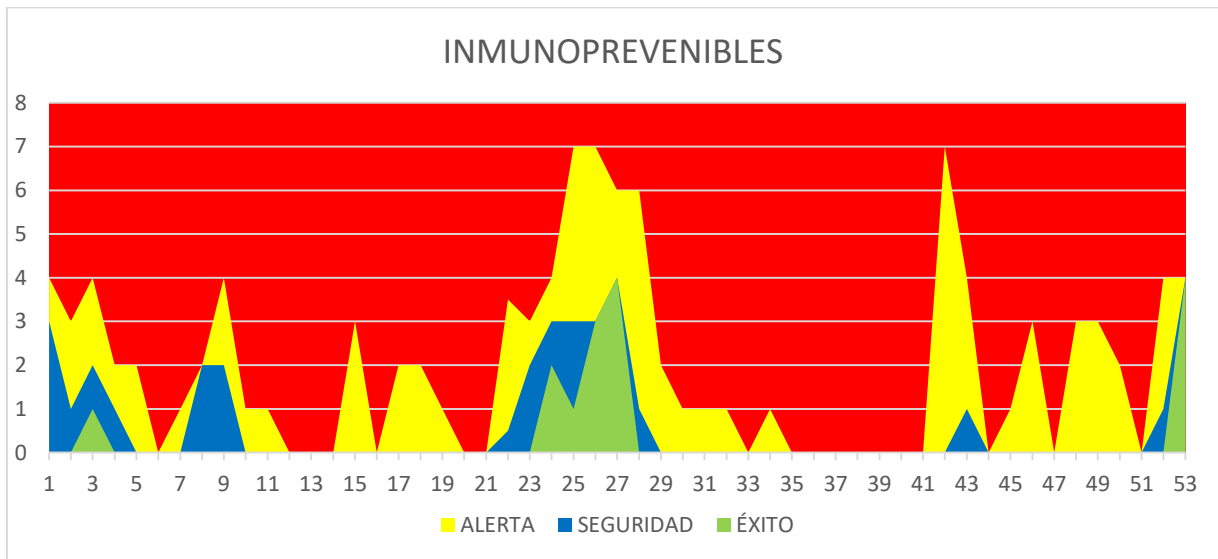
Fuente: SISA

SNVS 2.0

Sistema Nacional de Vigilancia de Salud

Se observa en la semana 1 la mayor cantidad de casos, y un descenso importante en el resto de las semanas variando constantemente, lo que se visualiza en el gráfico es, secreción genital en mujeres.

**Corredor endémico semanal de enfermedades inmunoprevenibles hasta la semana 15 –
Cipolletti 2023**



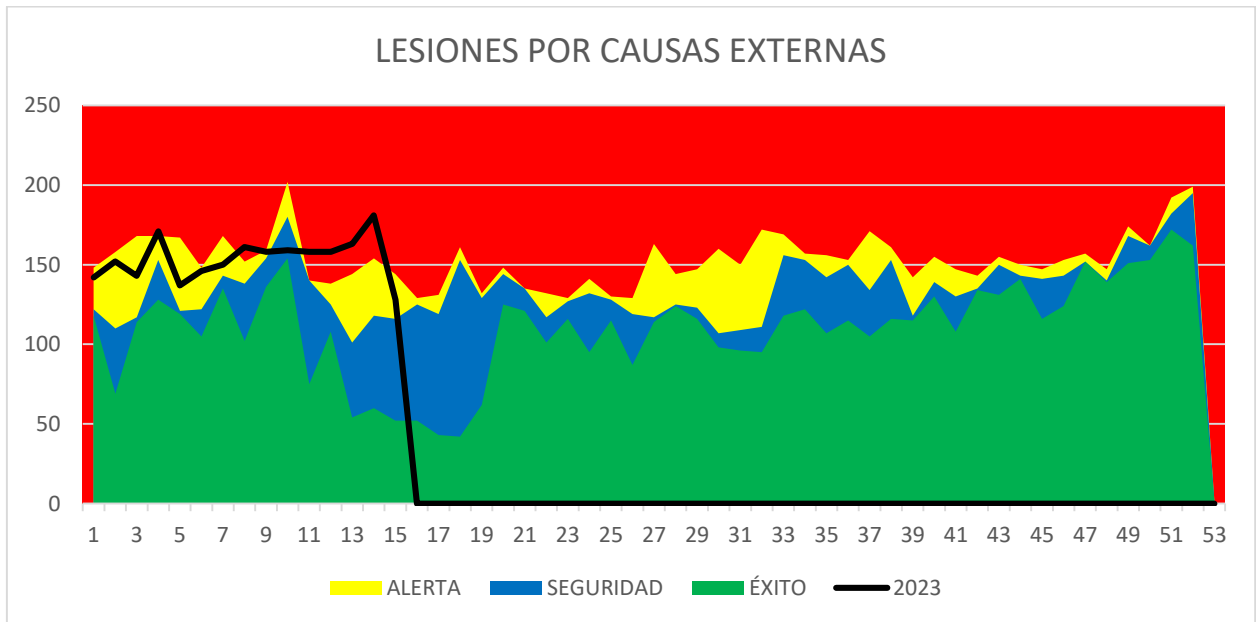
Fuente: SISA

SNVS 2.0

Sistema Nacional de Vigilancia de Salud

Como observamos en este gráfico, no se observa en lo que va del año, enfermedades inmunoprevenibles como varicela o parotiditis.

**Corredor endémico semanal de lesiones por causas externas hasta la semana 15 –
Cipolletti 2023**



Fuente: SISA

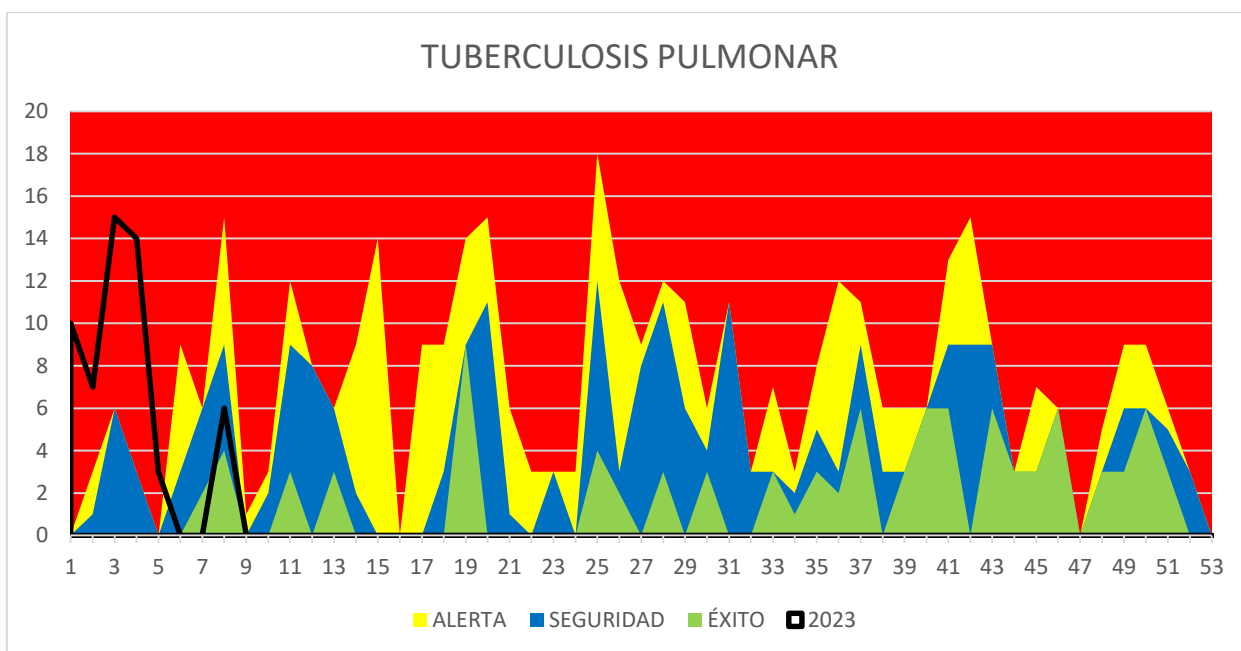
SNVS 2.0

Sistema Nacional de Vigilancia de Salud

Los valores que se registran en el gráfico, son **accidentes viales, accidentes del hogar, y accidentes sin especificar**, siendo los últimos donde se visualiza la mayor cantidad de casos.

Corredor endémico semanal de tuberculosis pulmonar hasta la semana 15

Cipolletti 2023



Fuente: SISA

SNVS 2.0

Sistema Nacional de Vigilancia de Salud

Observamos en el gráfico, las primeras semanas con mayor cantidad de casos. Luego desciende abruptamente, encontrando la semana 6 y 7 sin casos. Continúa ascendiendo levemente, aunque en zona de seguridad. Desde la semana 9 en adelante no se registran casos.